

Filerna skall ligga i färgläge CMYK.

Säkerställ att alla grafiska element (illustrationer, biler och texter) ligger i färgrymden (CMYK, ej indexerad färg eller RGB).

Glöm ej att omvandla inscannade bilder till CMYK.

Glöm ej att omvandla samtlig text till banor.

Textstorlek minst 6pt vid rastreat Screentryck av av skivtrycket.

Dessa är mått gäller för skivtryck :

Booklet 4-sidig : 121 mm Bredd x 121 mm Höjd (Jewel Case eller Slim Case)

Inlay : 150 mm Bredd (inkl. 6 mm Flikar) x 118 mm Höjd

CD full tryckyta är 118 mm i diameter och med ett 16mm centrumhål.

(OBS! addera 3 mm utfall runt om trycksakena samt skärmärken som visar den exakta storleken).

Vilket format skall jag spara filen i?

Vi föredrar PDF men kan i nödfall även ta emot följande formaten:

AI

QuarkXpress

Illustrator

FreeHand

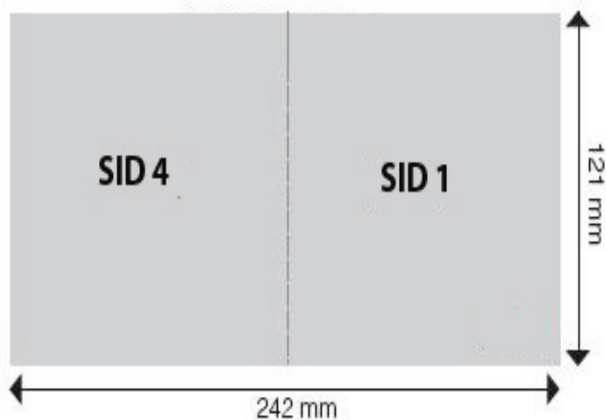
Corel Draw

Hur skapar jag en PDF?

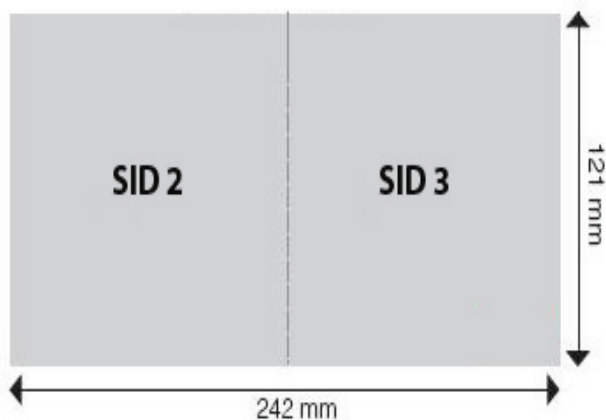
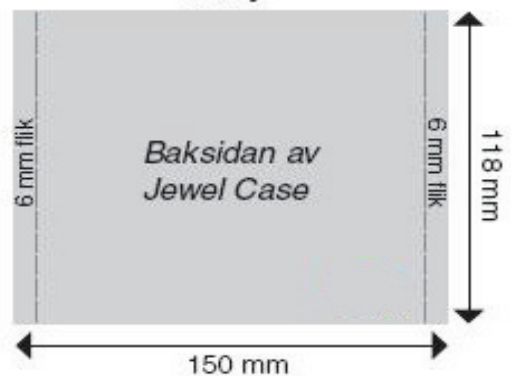
Spara filen som EPS och kör den sedan genom Adobe Distiller med intällningen "press"

Alt. spara eller exportera filen som PDF i program som Illustrator, Photoshop, Indesign etc.).

4 sidig booklet



Inlay



Skivtryck, CD-R & DVD-R

