

Att tänka på:

Filerna skall ligga i färgläge CMYK.

Vid screen- och offsettryck tar vi även emot PMS-färger. (PANTONE)

Säkerställ att alla grafiska element (illustrationer, biler och texter) ligger i färgrymden (CMYK, ej indexerad färg eller RGB).

Glöm ej att omvandla inscannade bilder till CMYK.

Skicka gärna med färgprov.

Glöm ej att omvandla samtlig text till banor.

Textstorlek minst 6pt vid rasterat Screentryck på CD / DVD-skiva.

Vilket format skall jag spara filen i?

Vi föredrar PDF men kan i nödfall även ta emot följande formaten:

AI

QuarkXpress

Word (med bara text)

FreeHand

Corel Draw

PS

EPS

PSD

TIFF (Högupplöst 300DPI i 100%)

JPG (Högupplöst 300DPI i 100%)



Hur skapar jag en PDF?

Spara filen som EPS och kör den sedan genom Adobe Distiller med intällningen "press"

Alt. spara eller exportera filen som PDF i program som Illustrator, Photoshop, Indesign etc.).

Booklet 2-sidig : 121 mm Bredd x 121 mm Höjd (Jewel Case)

Booklet 4-sidig : 242 mm Bredd x 121 mm Höjd

Inlay : 150,5 mm Bredd (inkl. 6,4 mm Flikar) x 117,5 mm Höjd

Pappfodral : 250 x 125 mm (utvikt)

DVD-cover : 273 x 183 mm

Se skisserna på sid. 2 och 3.

(OBS! addera 3 mm utfall runt om trycksakerna samt skärmärken som visar den exakta storleken).

Skivtryck CD & DVD (digitaltryck)

Vår CD-R- och DVD-R-skivor med full tryckyta är 116 mm i diameter och med ett 23 mm centrumhål.

Vanliga fel vid tryckprocessen kan vara:

1. Filerna innehåller andra färgrymder är CMYK (t.ex. RGB).

2. Fonterna saknas och är därmed inte omvandlade till banor.

Vi föredrar PDF men kan i nödfall även ta emot följande formaten:

AI

QuarkXpress

Word (med bara text)

FreeHand

Corel Draw

PS

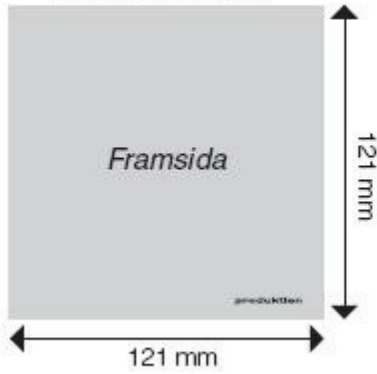
EPS

PSD

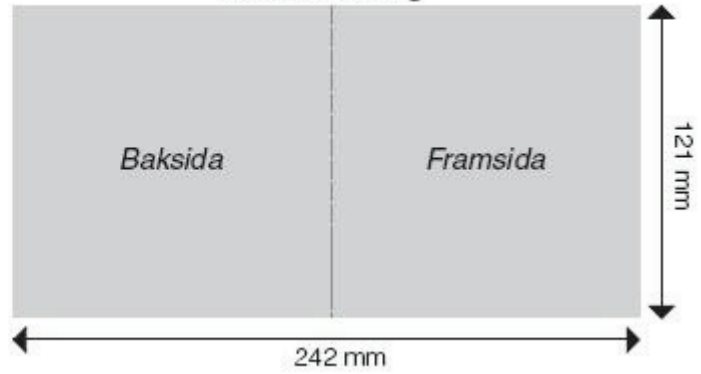
TIFF (Högupplöst 300DPI i 100%)

JPG (Högupplöst 300DPI i 100%)

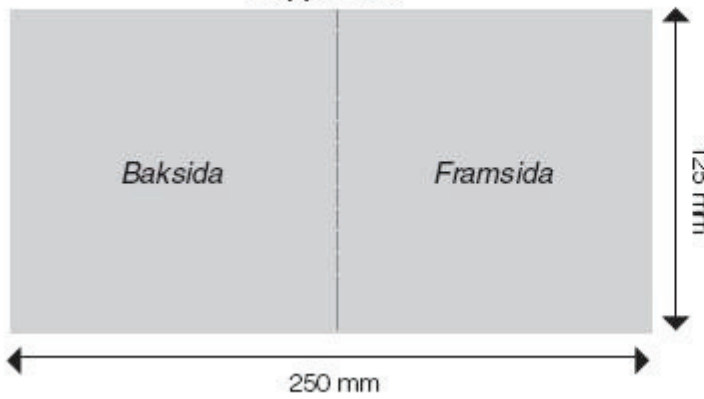
Booklet 2-sidig



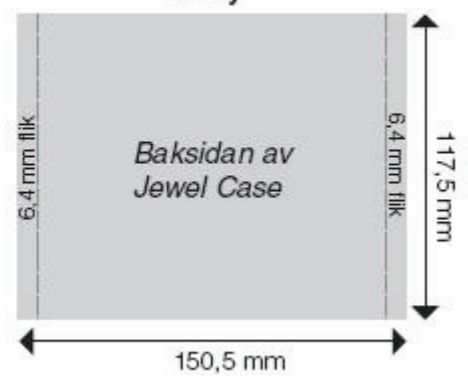
Booklet 2-sidig



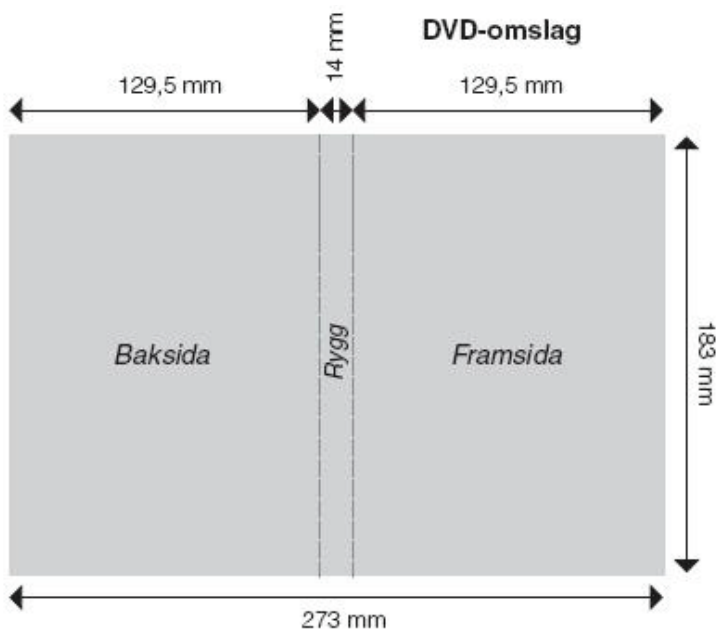
Pappfodral



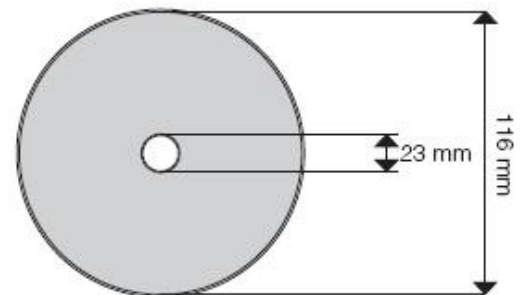
Inlay



DVD-omslag



SKIVtryck, CD-ROM & CD-AUDIO



Skivtryck, DVD5

